

1: ОБЩИЕ ПРАВИЛА БЕЗОПАСНОСТИ



В целях обеспечения безопасности граждан и антитеррористической защищенности объекта необходимо:

- организовать проведение более тщательного подбора и проверки кадров;**
- установить режим контроля обстановки и пропуска на территорию объекта и в здание (здания) объекта для**

сотрудников и посетителей, ужесточить режим пропуска для посторонних лиц, не допускать на объект лиц с признаками наркотического и алкогольного опьянения, проявляющих неадекватное поведение и возможную агрессию;

- организовать ежедневный обход и осмотр территории и помещений объекта, в т.ч. периодическую комиссионную проверку складских помещений, с целью обнаружения подозрительных предметов и выявления средств терроризма;

- тщательно проверять поступающие на объект имущество, товары и т.п. на предмет наличия подозрительных предметов и выявления средств террора;

- при заключении договоров на сдачу складских помещений в аренду в обязательном порядке включать пункты, дающие право администрации объекта при необходимости осуществлять проверку сдаваемых помещений;

- организовать систематические инструктажи персонала, арендаторов, субарендаторов помещений объекта о том, что запрещается проносить, принимать на хранение от посторонних лиц какие-либо предметы и вещи;



- организовать проведение инструктажей по действиям при обнаружении подозрительных предметов, при поступлении информации об угрозе совершения террористического акта по телефону или в письменном виде, при захвате заложников с использованием настоящей Инструкции;

- организовать проведение тренировок по действиям при обнаружении подозрительных предметов в помещении или на предоставленных земельных участках;

- создать «Уголок обеспечения безопасности жизнедеятельности», в котором разместить, в числе других, материалы, памятки по обеспечению безопасности при угрозе (совершении) террористического акта в доступной форме для персонала;

- освободить от лишних предметов служебные помещения, лестничные площадки, аварийные выходы, где расположены технические установки;

- довести до всего персонала, ответственных лиц, сотрудников службы охраны, вахтеров, сторожей, технических работников номера телефонов экстренных служб, а также дежурных частей территориальных подразделений ФСБ, Росгвардии и МКУ «Единый центр оперативного реагирования города Тюмени».

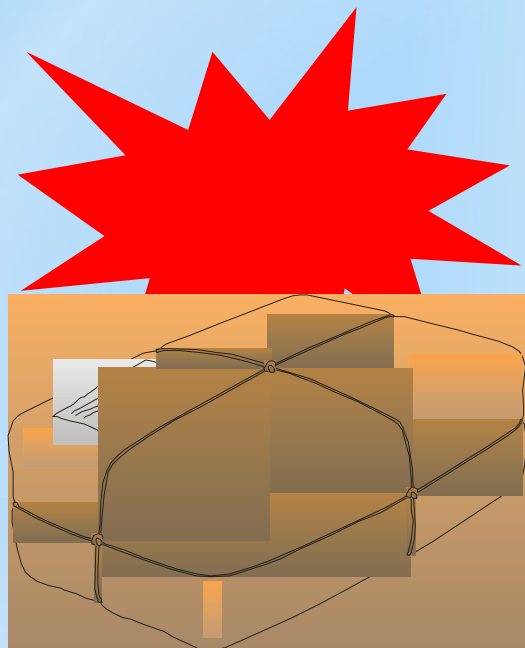
Помните, в соответствии с законодательством руководитель, собственник (правообладатель) объекта (учреждения, организации, места массового пребывания людей) несет персональную ответственность за безопасность своих сотрудников и посетителей на объекте и его антитеррористическую защищенность.

2: ДЕЙСТВИЯ ПРИ ОБНАРУЖЕНИИ ПОДОЗРИТЕЛЬНОГО ПРЕДМЕТА, КОТОРЫЙ МОЖЕТ ОКАЗАТЬСЯ ВЗРЫВНЫМ УСТРОЙСТВОМ

Предупредительные меры (меры профилактики):

- поддерживать пропускной режим на территорию объекта, в том числе путем установки систем аудио-видеонаблюдения и сигнализации;
- ежедневно осуществлять обход и осмотр территории и помещений с целью обнаружения подозрительных предметов;
- не принимать на хранение от посторонних лиц какие-либо предметы и вещи;
- тщательно проверять поступающее имущество, товары, оборудование по количеству предметов, состоянию упаковки и т. д.;
- проводить тщательный подбор сотрудников, особенно в подразделения охраны и безопасности, обслуживающего персонала (дежурных, ремонтников, уборщиков и др.);
- совместно со службой безопасности (охраной) учреждения разработать план эвакуации персонала и пострадавших;
- подготовить средства оповещения;
- четко определить функции администрации при сдаче помещений (территорий) в аренду другим организациям на проверку состояния сдаваемых помещений и номенклатуры складированных товаров по усмотрению администрации учреждения;
- организовать подготовку сотрудников учреждений к действиям при обнаружении подозрительного предмета, который может оказаться взрывным устройством, путем проведения практических занятий (тренировок) с приглашением правоохранительных органов.

Признаки, которые могут указывать на то, что подозрительный предмет может быть взрывным устройством:




- наличие на обнаруженном предмете проводов, веревок, изоленды, а также множества элементов и деталей, не соответствующих назначению предмета;

- подозрительные звуки, щелчки, тиканье часов, издаваемые предметом;

- от предмета исходит характерный запах миндаля или другой необычный запах;

- нахождение обычного предмета в месте, где он логически находиться не должен, или где раньше его никогда не было (например, появление коробки из под ксерокса на скамейке в школьном стадионе).



Во всех перечисленных случаях:

1. Не трогать, не подходить, не передвигать обнаруженный подозрительный предмет! Не курить, воздержаться от использования средств радио связи, в том числе и мобильных, вблизи данного предмета.
2. Немедленно сообщить об обнаружении подозрительного предмета в правоохранительные органы по телефонам, указанным ниже (приоритет имеет Единый номер вызова экстренных оперативных служб – 112). Если предмет обнаружен в общественном транспорте, то немедленно сообщить о находке водителю (машинисту). Если обнаружили предмет в учреждении, немедленно сообщить о находке администрации учреждения или охране. Не сообщать об угрозе взрыва никому, кроме тех, кому необходимо знать о случившемся, чтобы не создавать панику.
3. Зафиксировать время и место обнаружения.
4. Освободить от людей опасную зону.
5. По возможности обеспечить охрану подозрительного предмета и опасной зоны. При охране подозрительного предмета находиться по возможности за предметами, обеспечивающими защиту (угол здания, колонна, толстое дерево, автомашина и т. д.), и вести наблюдение.
6. Необходимо обеспечить (или помочь обеспечить) организованную эвакуацию людей с территории, прилегающей к опасной зоне. Рекомендуемые зоны эвакуации (оцепления) изложены ниже.
7. Дождаться прибытия представителей правоохранительных органов, указать место расположения подозрительного предмета, время и обстоятельства обнаружения.
8. Далее действовать по указанию представителей правоохранительных органов.
9. Быть готовым описать внешний вид предмета, похожего на взрывное устройство.

ПОМНИТЕ: внешний вид предмета может скрывать его настоящее назначение. В качестве камуфляжа для взрывных устройств используются самые обычные бытовые предметы: сумки, пакеты, коробки, игрушки и т.п.

Рекомендуемые зоны эвакуации (оцепления) при обнаружении предмета, который может оказаться взрывным устройством:

Граната РГД-5 - 50 м



Граната Ф-1 - 200 м



**Тротиловая шашка
200 г - 45 м
400 г - 55 м**



Мина МОН-50 - 85 м



- Пивная банка 0,33 л - 60 м;
- Чемодан (кейс) - 230 м;
- Дорожный чемодан - 250 м;
- Автомобиль - 460 м;
- Микроавтобус - 920 м;
- Грузовик-фургон - 1240 м.

Телефоны для вызова экстренных служб:

Единый номер вызова экстренных оперативных служб	112
Государственная противопожарная служба	01
Полиция	02
Скорая помощь	03
ФСБ	46-16-95
МКУ «Единый центр оперативного реагирования города Тюмени»	510-112


3: ДЕЙСТВИЯ ПРИ ПОСТУПЛЕНИИ УГРОЗЫ СОВЕРШЕНИЯ ТЕРРОРИСТИЧЕСКОГО АКТА ПО ТЕЛЕФОНУ.

Предупредительные меры (меры профилактики):

- инструктировать персонал о порядке приема телефонных сообщений с угрозами террористического акта;
- своевременно оснащать телефоны организации устройствами АОН (автоматическое определение номера) и звукозаписью телефонного сообщения.

Действия при получении телефонного сообщения, содержащего угрозы террористического характера:

1. Постараться дословно запомнить разговор и зафиксировать его на бумаге.
2. По ходу разговора обратить внимание на пол, возраст звонившего и особенности его речи:
 - голос (громкий, тихий, низкий, высокий);
 - темп речи (быстрый, медленный);
 - произношение (отчётливое, искажённое, с заиканием, шепелявое, акцент, диалект);
 - манера речи (с издёвкой, развязная, нецензурные выражения).
3. Обязательно обратить внимание на звуковой фон (шум машины, железнодорожного транспорта, звук аппаратуры, голоса, шум леса и т.д.) и по возможности на характер звонка (городской, междугородный).



4. Зафиксировать время начала и конца разговора.
5. В ходе разговора постарайтесь получить ответы на следующие вопросы:
 - куда, кому, по какому телефону звонит этот человек;
 - какие конкретные требования он выдвигает;
 - выдвигает требования он лично, выступает в роли посредника или представляет какую-то группу лиц;
 - на каких условиях они согласны отказаться от задуманного;
 - как и когда с ними можно связаться;
 - кому вы можете или должны сообщить об этом звонке.
6. Если возможно, ещё в процессе разговора сообщить о нём руководству объекта, если нет – немедленно по его окончании.
7. Постараться добиться от звонящего максимально возможного промежутка времени для принятия вами и вашим руководством решений или совершения каких-либо действий, поставить в известность органы МВД.
8. Не распространяться о факте разговора и его содержании. Максимально ограничить число людей, владеющих информацией.
9. При наличии в телефоне функции автоматического определителя номера записать определившийся номер телефона в тетрадь, что позволит избежать его случайной утраты.
10. При использовании звукозаписывающей аппаратуры сразу же извлечь кассету (мини-диск) с записью разговора и принять меры к ее сохранению. Обязательно установить на её (его) место новый носитель для записи.
11. В течение всего разговора сохраняйте терпение. Говорите спокойно и вежливо, не прерывайте абонента.

4: ДЕЙСТВИЯ ПРИ ПОСТУПЛЕНИИ УГРОЗЫ СОВЕРШЕНИЯ ТЕРРОРИСТИЧЕСКОГО АКТА ЧЕРЕЗ РАЗЛИЧНЫЕ КАНАЛЫ ИНФОРМАЦИИ.

Угрозы могут поступить, как по почтовому каналу (письмом), так и в результате обнаружения различного рода анонимных материалов (записки, надписи, электронной почта).



Предупредительные меры (меры профилактики):

- тщательный просмотр всей поступающей корреспонденции, электронной почты;
- особое внимание необходимо обращать на бандероли, посылки, крупные упаковки.

Цель проверки – не пропустить возможное сообщение об угрозе террористического акта.

Действия при получении угрозы:

1. Незамедлительно сообщить о поступившей угрозе руководству и в правоохранительные органы.
2. С письменной угрозой обращаться максимально осторожно. По возможности убрать ее в чистый плотно закрывающийся полиэтиленовый пакет и поместить в отдельную жёсткую папку.
3. Постараться не оставлять на нём отпечатков своих пальцев.
4. Необходимо сохранить всё: документ с текстом, любые вложения, конверт и упаковку, ничего не выбрасывать.
5. Не расширять круг лиц, знакомившихся с содержанием угрозы.
6. Анонимные материалы не должны сшиваться, склеиваться, на них не разрешается делать подписи, подчёркивать или обводить отдельные места в тексте, писать резолюции и указания, также запрещается их мять и сгибать. При использовании резолюции и других подписей на сопроводительных документах не должно оставаться давленных следов на анонимных материалах.



5: ДЕЙСТВИЯ ПРИ ОБНАРУЖЕНИИ ПОДОЗРИТЕЛЬНОГО ПРЕДМЕТА, КОТОРЫЙ МОЖЕТ ОКАЗАТЬСЯ ВЗРЫВНЫМ УСТРОЙСТВОМ В ПОЧТОВОМ ОТПРАВЛЕНИИ .



Основные признаки:

- толщина письма от 3-х мм и толще, при этом в конверте (пакете, бандероли) есть отдельные утолщения;
 - смещение центра тяжести письма к одной из его сторон;
 - наличие в конверте перемещающихся предметов либо порошка;
 - наличие во вложении металлических либо пластмассовых предметов;
 - наличие на конверте масляных пятен, проколов, металлических кнопок, полосок и т.д.;
 - наличие необычного запаха (миндаля, жжёной пластмассы и др.);
 - «тиканье» часового механизма в бандеролях и посылках.
- Всё это позволяет предполагать наличие в почтовом отправлении взрывной начинки.**



К числу вспомогательных признаков следует отнести:

- особо тщательную заделку письма, бандероли, посылки, в том числе скотчем;
- наличие подписей «лично в руки», «вскрыть только лично», «вручить лично», «секретно», «только вам» и т.п.;
- отсутствие обратного адреса, фамилии, неразборчивое их написание, вымышленный адрес;
- нестандартная упаковка.

При обнаружении вышеуказанных признаков необходимо действовать в том же порядке, как и при обнаружении предмета, который может оказаться взрывным устройством (изложено в разделе 2 Инструкции).

6: ДЕЙСТВИЯ ПРИ ПОЛУЧЕНИИ ИНФОРМАЦИИ ОБ ЭВАКУАЦИИ.



1. Эвакуация производится по сигналу, подаваемому звуковой сигнализацией, а также через дублирующий речевой сигнал спокойным уверенным голосом: «Внимание всем! Просьба всем покинуть помещение!».
2. Паника может существенно помешать быстрой эвакуации людей из опасной зоны и привести к негативным последствиям чрезвычайной ситуации, а также спровоцировать террористов на применение оружия и взрывных устройств.

В целях недопущения паники, несогласованности действий персонала при эвакуации руководители объекта, а также должностные лица, ответственные за безопасность на объекте обязаны:

- лично организовать эвакуацию персонала и всех лиц, находящихся на объекте и пресекать случаи паники, используя свой авторитет, разговаривая с людьми спокойным, уверенным голосом;
 - проводить учебные тренировки с персоналом объекта по отработке действий при эвакуации.
3. Эвакуируются все сотрудники объекта и находящиеся на объекте граждане.
 4. Эвакуация должна происходить организованно: без разговоров, без шума. При этом оказывается помощь в эвакуации больных, раненых и т.п.
 5. При эвакуации все следуют к месту построения (при угрозе совершения (совершения) террористического акта место сбора должно быть закрытое от прямой видимости из помещения, захваченного террористами или места, где обнаружен подозрительный предмет).
 6. В месте сбора и фильтрации ответственное за эвакуацию должностное лицо объекта совместно с сотрудниками правоохранительных органов производят проверку по списку наличия эвакуированных и выявляют посторонних лиц, которые передаются сотрудникам правоохранительных органов. После этого ответственное за эвакуацию должностное лицо докладывает руководителю объекта о результатах эвакуации.

7: ПОВЕДЕНИЕ В ТОЛПЕ.


- Избегайте больших скоплений людей. Не присоединяйтесь к толпе, как бы ни хотелось посмотреть на происходящие события;
- Если оказались в толпе, позвольте ей нести Вас, но попытайтесь выбраться из неё;
- Глубоко вдохните и разведите согнутые в локтях руки чуть в стороны, чтобы грудная клетка не была сдавлена;
- Стремитесь оказаться подальше от высоких и крупных людей, людей с громоздкими предметами и большими сумками;
- Легче всего укрыться от толпы в углах зала или вблизи стен, но сложнее оттуда добираться до выхода;
- Любыми способами старайтесь удержаться на ногах и не держите руки в карманах;
- Двигаясь, поднимайте ноги как можно выше, ставьте ногу на полную стопу, не семените, не поднимайтесь на цыпочки;

- Если давка приняла угрожающий характер, немедленно, не раздумывая, освободитесь от любой ноши, прежде всего от сумки на длинном ремне и шарфа;



- Если что-то уронили, ни в коем случае не наклоняйтесь, чтобы поднять;

- Если Вы упали, постарайтесь как можно быстрее подняться на ноги. При этом не опирайтесь на руки (их отдавят либо сломают);



- Если встать не удастся, свернитесь клубком, защитите голову предплечьями, а ладонями прикройте затылок;

- При возникновении паники старайтесь сохранить спокойствие и способность трезво оценивать ситуацию.



ПОМНИТЕ: Во время массовых беспорядков постарайтесь не попасть в толпу, как участников, так и зрителей. Вы можете попасть под действия бойцов спецподразделений.

8: ДЕЙСТВИЯ ПРИ ЗАХВАТЕ В ЗАЛОЖНИКИ

Любой человек по стечению обстоятельств может оказаться заложником у преступников. При этом преступники могут добиваться достижения политических целей, получения выкупа и т.п.

Во всех случаях ваша жизнь становится предметом торга для преступников.

Захват может произойти в транспорте, в учреждении, на улице, в квартире.



Если вы оказались в заложниках, рекомендуем придерживаться следующих правил поведения:

- неожиданное движение или шум могут повлечь жестокий отпор со стороны террористов. Не допускайте действий, которые могут спровоцировать террористов к применению оружия и привести к человеческим жертвам;
- будьте готовы к применению террористами повязок на глаза, кляпов, наручников или веревок;
- переносите лишения, оскорбления и унижения, не смотрите преступникам в глаза (для нервного человека это сигнал к агрессии), не ведите себя вызывающе;
- не пытайтесь оказывать сопротивление, не проявляйте ненужного героизма, пытайтесь разоружить бандита или прорваться к выходу или окну;
- если вас заставляют выйти из помещения, говоря, что вы взяты в заложники, не сопротивляйтесь;

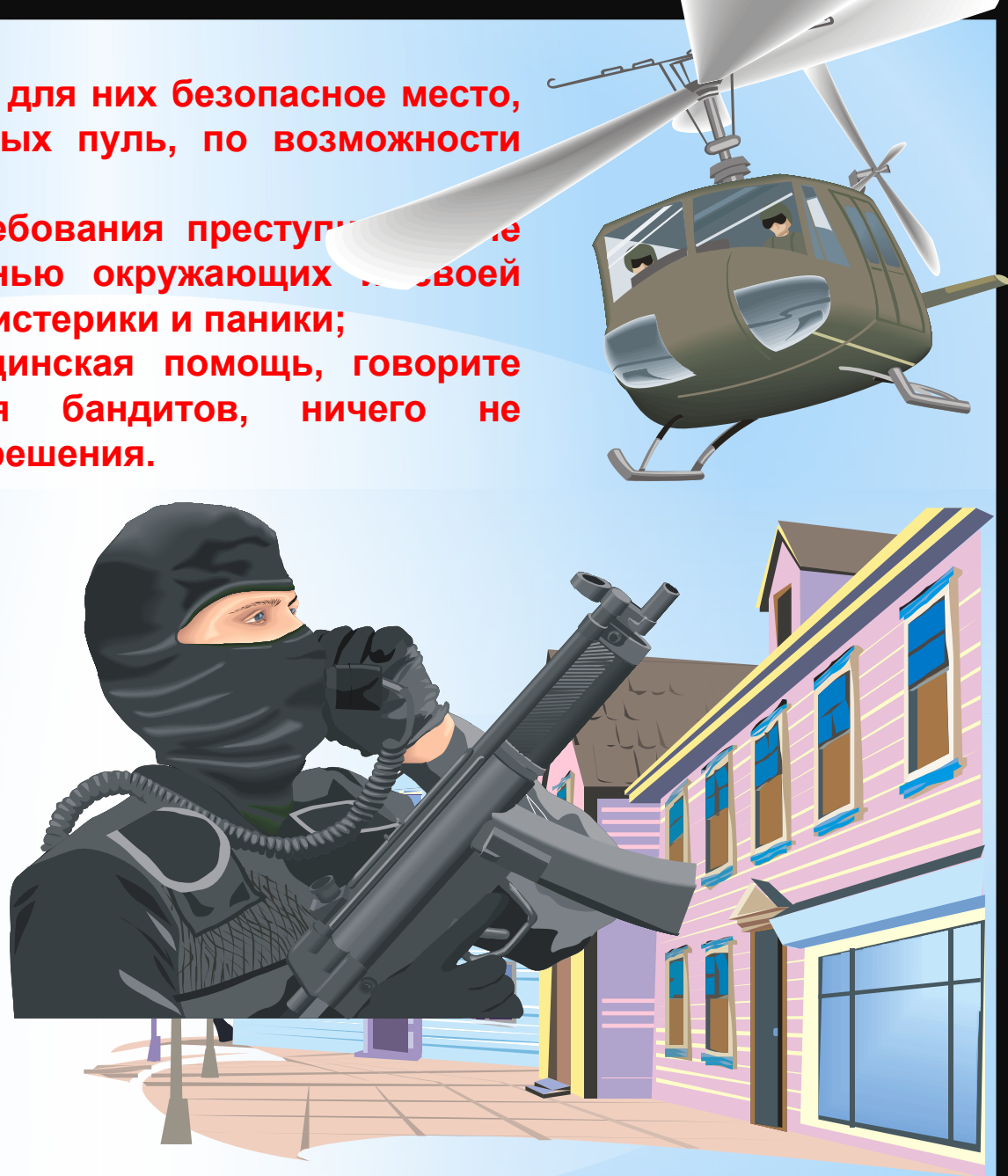
- если с вами находятся дети, найдите для них безопасное место, постарайтесь закрыть их от случайных пуль, по возможности находитесь рядом с ними;
- при необходимости выполняйте требования преступников, не противоречьте им, не рискуйте жизнью окружающих и своей собственной, старайтесь не допускать истерики и паники;
- в случае когда необходима медицинская помощь, говорите спокойно и кратко, не нервирова бандитов, ничего не предпринимайте, пока не получите разрешения.

ПОМНИТЕ: ВАША ЦЕЛЬ - ОСТАТЬСЯ В ЖИВЫХ

Помните, что получив сообщение о вашем захвате, спецслужбы уже начали действовать и предпримут все необходимое для вашего освобождения.

Во время проведения спецслужбами операции по вашему освобождению неукоснительно соблюдайте следующие требования:

- лежите на полу лицом вниз, голову закройте руками и не двигайтесь;
- ни в коем случае не бегите навстречу сотрудникам спецслужб или от них, так как они могут принять вас за преступника; если есть возможность, держитесь подальше от проемов дверей и окон.



9: ДЕЙСТВИЯ ПРИ ВООРУЖЕННОМ НАПАДЕНИИ

Эвакуация

Если есть доступный путь эвакуации, попытайтесь покинуть здание или территорию, где началась стрельба.

Обязательно:

- продумайте путь эвакуации;
- эвакуируйтесь вне зависимости от того, согласны ли другие люди идти с вами;
- оставьте свои вещи;
- помогите бежать другим, если можете;
- не позволяйте другим идти туда, где может находиться активный стрелок;
- держите свои руки на виду;
- следуйте инструкциям сотрудников полиции.



Укрытие

Если эвакуация невозможна, найдите место, где можно спрятаться и где стрелок вряд ли вас найдет.

Ваше укрытие должно:

- находиться вне поля зрения стрелка;
- обеспечить защиту, если будут стрелять в вашу сторону (например, офис с закрытой и запертой дверью);
- не стать ловушкой для вас и не ограничить ваши возможности передвижения.

Чтобы не допустить стрелка в ваше укрытие, закройте дверь, заблокируйте ее тяжелой мебелью.

Если стрелок рядом:

- отключите звук на мобильном телефоне и других устройствах;
- отключите любой источник шума (например, радиоприемник или телевизор);
- спрячьтесь за крупными предметами (например, шкафами или столами);
- ведите себя тихо.





Если невозможно ни эвакуироваться, ни найти укрытие:

- сохраняйте спокойствие;
- если это возможно, наберите номер экстренных служб, чтобы предупредить правоохранные органы о местонахождении стрелка;
- если вы не можете говорить, оставайтесь на линии, позволив диспетчеру слышать, что у вас происходит;

- если рядом началась стрельба по людям, то падайте на пол, не двигайтесь и не кричите (притворитесь мертвым). Постарайтесь выбрать удобный момент для того, чтобы скрыться от стрелка, по мере удаления звуков выстрелом ползите (бегите) в сторону укрытия (выхода).

Противодействие стрелку

Противодействуйте стрелку только в самом крайнем случае, и только когда ваша жизнь находится в непосредственной опасности:

- следует действовать максимально агрессивно;
- бросать в стрелка предметы и использовать импровизированное оружие;
- кричать;
- если начали действовать, не останавливайтесь.

Действия органов правопорядка

Задача органов правопорядка — как можно скорее остановить стрелка. Они направятся туда, откуда были слышны выстрелы.

- сохраняйте спокойствие и следуйте их инструкциям;
- не держите ничего в руках (например, сумки или куртки), держите руки на виду все время;
- избегайте резких движений в сторону сотрудников правоохранительных органов.

10: ДЕЙСТВИЯ ПРИ УСТАНОВЛЕНИИ УРОВНЕЙ ТЕРРОРИСТИЧЕСКОЙ ОПАСНОСТИ.

В целях своевременного информирования населения о возникновении угрозы совершения террористического акта могут устанавливаться уровни террористической опасности.

Уровень террористической опасности устанавливается решением председателя антитеррористической комиссии в субъекте Российской Федерации (Губернатор Тюменской области), которое подлежит незамедлительному обнародованию в средствах массовой информации.



Повышенный «СИНИЙ» уровень устанавливается при наличии требующей подтверждения информации о реальной возможности совершения террористического акта

При установлении «синего» уровня террористической опасности рекомендуется:

- 1. При нахождении на улице, в местах массового пребывания людей, общественном транспорте обращать внимание на:
 - внешний вид окружающих (одежда не соответствует времени года либо создается впечатление, что под ней находится какой-то посторонний предмет);
 - странности в поведении окружающих (проявление нервозности, напряженного состояния, постоянное оглядывание по сторонам, неразборчивое бормотание, попытки избежать встречи с сотрудниками правоохранительных органов);
 - брошенные автомобили, подозрительные предметы (мешки, сумки, рюкзаки, чемоданы, пакеты, из которых могут быть видны электрические провода, электрические приборы и т.п.).**
- 2. Обо всех подозрительных ситуациях незамедлительно сообщать сотрудникам правоохранительных органов.**
- 3. Оказывать содействие правоохранительным органам.**
- 4. Относиться с пониманием и терпением к повышенному вниманию правоохранительных органов.**
- 5. Не принимать от незнакомых людей свертки, коробки, сумки, рюкзаки, чемоданы и другие сомнительные предметы даже на временное хранение, а также для транспортировки. При обнаружении подозрительных предметов не приближаться к ним, не трогать, не вскрывать и не передвигать.**
- 6. Разъяснить в семье пожилым людям и детям, что любой предмет, найденный на улице или в подъезде, может представлять опасность для их жизни.**
- 7. Быть в курсе происходящих событий (следить за новостями по телевидению, радио, сети Интернет).**

**Высокий «ЖЕЛТЫЙ» уровень
устанавливается при наличии подтвержденной информации о реальной возможности
совершения террористического акта**

Наряду с действиями, осуществляемыми при установлении «синего» уровня террористической опасности, рекомендуется:

1. Воздержаться, по возможности, от посещения мест массового пребывания людей.
2. При нахождении на улице (в общественном транспорте) иметь при себе документы, удостоверяющие личность. Предоставлять их для проверки по первому требованию сотрудников правоохранительных органов.
3. При нахождении в общественных зданиях (торговых центрах, вокзалах, аэропортах и т.п.) обращать внимание на расположение запасных выходов и указателей путей эвакуации при пожаре.
4. Обращать внимание на появление незнакомых людей и автомобилей на прилегающих к жилым домам территориях.
5. Воздержаться от передвижения с крупногабаритными сумками, рюкзаками, чемоданами.
6. Обсудить в семье план действий в случае возникновения чрезвычайной ситуации:
 - определить место, где вы сможете встретиться с членами вашей семьи в экстренной ситуации;
 - удостовериться, что у всех членов семьи есть номера телефонов других членов семьи, родственников и экстренных служб.

Критический «КРАСНЫЙ» уровень

устанавливается при наличии информации о совершенном террористическом акте либо о совершении действий, создающих непосредственную угрозу совершения террористического акта

Наряду с действиями, осуществляемыми при установлении «синего» и «желтого» уровней террористической опасности, рекомендуется:

1. Организовать дежурство жильцов вашего дома, которые будут регулярно обходить здание, подъезды, обращая особое внимание на появление незнакомых лиц и автомобилей, разгрузку ящиков и мешков.

2. Отказаться от посещения мест массового пребывания людей, отложить поездки по территории, на которой установлен уровень террористической опасности, ограничить время пребывания детей на улице.

3. Подготовиться к возможной эвакуации:

- подготовить набор предметов первой необходимости, деньги и документы;

- подготовить запас медицинских средств, необходимых для оказания первой медицинской помощи;

- заготовить трехдневный запас воды и предметов питания для членов семьи.

4. Оказавшись вблизи или в месте проведения террористического акта, следует как можно скорее покинуть его без паники, избегать проявлений любопытства, при выходе из эпицентра постараться помочь пострадавшим покинуть опасную зону, не подбирать предметы и вещи, не проводить видео- и фотосъемку.

5. Держать постоянно включенными телевизор, радиоприемник или радиоточку.

6. Не допускать распространения непроверенной информации о совершении действий, создающих непосредственную угрозу совершения террористического акта.